

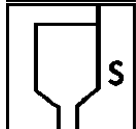


## LIQUIDO DE ENMASCARAMIENTO

### Consulta rápida



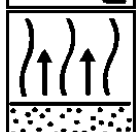
Lavar la pieza con agua e jabón suave



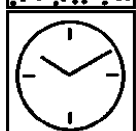
Listo para uso  
19 - 23 seg CF3



1.2-1.5 mm  
3-4 bar



5 - 10 min



Mínimo  
40 min – 25°C



### Descripción:

Producto adecuado para proteger las superficies contra el over spray de pinturas, primers y barnices durante el proceso de pintura, formando una película protectora que no se adhiere y que se puede fácilmente remover con agua.

### Productos y aditivos:

Líquido de enmascaramiento

### Matérias primas básicas:

Agua, alcooles y aditivos.

### Posibles substratos:

Cualquier pintura automotriz, plástico, caucho, molduras, cristal y vinilo.

### Preparación de la superficie:

Eliminar la suciedad, el polvo y los contaminantes (aceites y siliconas) con la ayuda de aire comprimido y franela. Si es necesario, enjuague las piezas con agua y jabón suave. Seque el vehículo antes de aplicar el líquido de enmascaramiento.

### Relación de mezcla:

Producto listo para uso.

### Viscosidade de aplicación:

19 - 23 segundos CF3 / 25°C

### Tipo de soplete y presión de la aplicación:

**Soplete:**  
Succión:  
Gravedad:  
HVLP:

### Tipo de pico:

1,8 mm  
1.2–1.5 mm  
1.2–1.5 mm

### Presión:

3-4 bar (40-50 lb/pol<sup>2</sup>)  
3-4 bar (40-50 lb/pol<sup>2</sup>)  
3-4 bar (40-50 lb/pol<sup>2</sup>)

### Proceso:

Aplicar 1 a 2 manos simples, con oreo de 5 a 10 minutos entre cada mano.

### Espesura do filme:

5 µm (Microns) por mano.

### Rendimiento teórico:

9 m<sup>2</sup>/litro por mano

**Nota:** en la práctica, el rendimiento depende de varios factores, como el formato del objeto, imperfecciones de la superficie, método de aplicación y variaciones durante la aplicación.



---

**Limpieza del equipo:** Utilizar agua para limpieza.

---

**Tiempo de secado:** Mínimo 40 minutos a 25°C.

---

**Plazo de validez:** 2 años, almacenado a la temperatura de 15 a 35°C.

---

**Salud e seguridad:** Favor consultar MSDS

---

**Sugerencias:**

- No aplicar el líquido de enmascaramiento sobre superficies contaminadas con aceite o silicona.
- Secar el vehículo antes de aplicar el líquido de enmascaramiento

**Observaciones importantes:**

Este producto es desarrollado para uso profesional en talleres de repintado automotriz. Por favor, consulte informaciones en el envase, hoja técnica y MSDS para más informaciones específicas. Este producto es controlado de forma rigurosa, su calidad será mantenida desde que sea usado de acuerdo con las recomendaciones del fabricante. El resultado final depende de varios factores que no están bajo el control del fabricante.